

KAKO BRINUTI O SVINJAMA I KAKO IH OBUZDATI

Kada se nepravilno brinete o svinjama, možete ih izložiti stresu, pa čak i ozlijediti. To može otežati premještanje svinja. Također možete ugroziti sebe i druge radnike koji rukuju svinjama. Ako su svinje izložene stresu kod klanja, njihovo meso može biti lošije kvalitete. Ovi savjeti pomoći će vam **da osigurate učinkovito kretanje svinja**.

Briga o svinjama i njihovo obuzdavanje dopušteno je samo radnicima koji imaju uvjerenje o osposobljenosti.

DA



- ✦ Dopustite da se svinje kreću jedna pored druge
- ✦ Osigurajte da nema prepreka na putu kretanja
- ✦ Dobro osvijetlite put kretanja, ali ne usmjeravajte svjetlo direktno u svinje
- ✦ Koristite zastave, plastična vesla, šuškalice ili daske za svinje

O SVINJAMA

- ✦ Svinje su društvene, osjetljive i ekspresivne životinje
- ✦ Ne **vide dobro**, ali imaju odličan sluh
- ✦ Krmače i nerasti mogu biti agresivni
- ✦ **Vole:** dobro osvijetljena područja
- ✦ **Ne vole:** mrak i sjene, odsjaje, objekte koji se kreću, jake struje zraka, glasne zvukove, nagle pokrete, samoću i stjerivanje u kut, skliske podove, požurivanje
- ✦ Svaka svinja može se ponašati na drukčiji način

ZAPAMTITE

- ✦ Ako ne možete lako i bezbolno premjestiti svinju, **ne biste je trebali premještati**
- ✦ Zadržite **grupu na okupu** – odvajajte svinje isključivo radi sputavanja

PREMJEŠTANJE U GRUPAMA

- ✦ Istovarujte i **premještajte svinje u grupama** od 5 – 6
- ✦ Na omamljivanje možete voditi i veće grupe (do 18 svinja), ovisno o brzini linije klanja

Vodite računa:

- ✦ Odrasle krmače: premještaju se u grupama od 3 – 4
- ✦ Odrasli nerasti: premještaju se jedan po jedan
- ✦ Prasad se može kretati u stadu (maks. 30 – 40) ili nositi pojedinačno

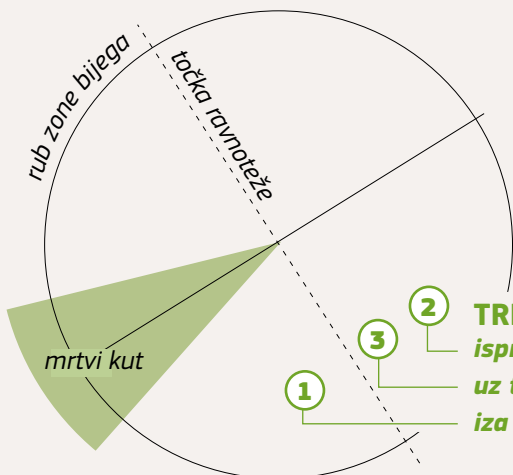
NE



- ✦ **Ne udarajte svinje**
- ✦ **Ne izlažite osjetljive dijelove tijela svinja pritisku**
- ✦ **Ne podižite svinje za glavu, uši, noge ili rep**
- ✦ **Ne savijajte i ne lomite repove svinja**
- ✦ **Ne hvatajte svinje za oči**
- ✦ **Ne rukujte svinjama na način koji ih može ozlijediti**

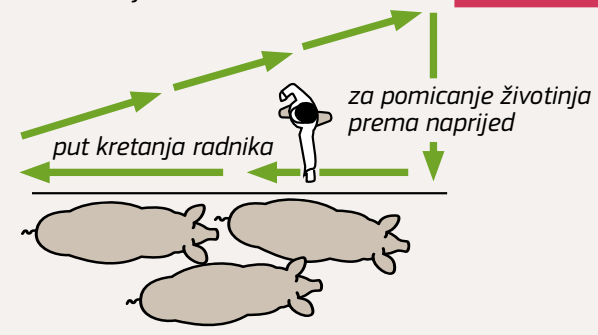
ISKORISTITE ZONU BIJEGA

Prostor oko svinje zove se zona bijega. Kad uđete u taj prostor, svinja će se pomaknuti. Da biste potaknuli svinju na kretanje, možete iskoristiti **točku ravnoteže** (obično u ramenom području) dok stojite na primjerenom udaljenosti od životinje. **Krećite se polako.** Trebali biste moći navesti svinje da se pomaknu bez udaranja.



TREBATE STAJATI:

- 1 **ispred točke ravnoteže** kad želite da se životinja pomakne unazad
- 2 **uz točku ravnoteže** kad želite da se životinja zaustavi
- 3 **iza točke ravnoteže** kad želite da se životinja pomakne prema naprijed



KAKO SPUTATI SVINJE

Omamljivanje i usmrćivanje svinja bit će učinkovitije ako ih pravilno sputate. To će spriječiti nepotrebnu bol, nelagodu i patnju svinja. Slijedite ove upute kako biste izbjegli nanošenje boli svinjama prije klanja.

OBOR ZA OMAMLJIVANJE

- ✦ Radite u timovima od 1 – 3 ljudi
- ✦ Uvedite malu grupu svinja u obor kroz vrata i zatim ih zatvorite
- ✦ Ostavite oko 1,2 m² po svinji
- ✦ **Svinje su u zatvorenom prostoru** pa nisu potrebna dodatna sredstva za sputavanje

INDIVIDUALNI BOKS ZA SPUTAVANJE

- ✦ Za po jednu svinju
- ✦ **Priječi okretanje svinje koja stoji**
- ✦ Za krmače, potreban je boks dužine 1,5 – 2,5 m i visine 0,75 – 1 m

Neka svinja uđe dobrovoljno, bez guranja ili podbadanja. U te svrhe:

- ✦ boks mora biti dobro osvijetljen, bez reflektivnog materijala
- ✦ pod mora izgledati isto kao i pod izvan boksa
- ✦ vrata trebaju biti dovoljno velika tako da svinja može lako proći
- ✦ boks ne smije izgledati kao da nema izlaza – prostor izvan boksa mora biti vidljiv s vrata
- ✦ trebali biste ostati izvan vidnog polja, s druge strane

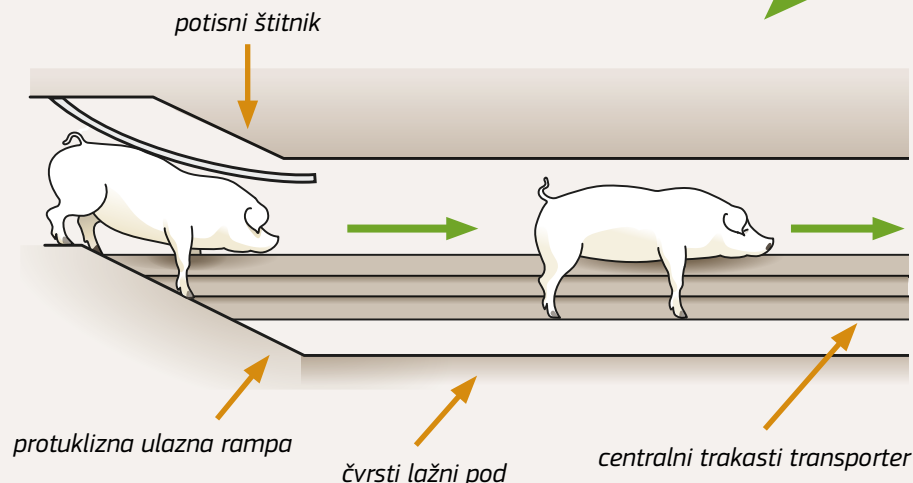
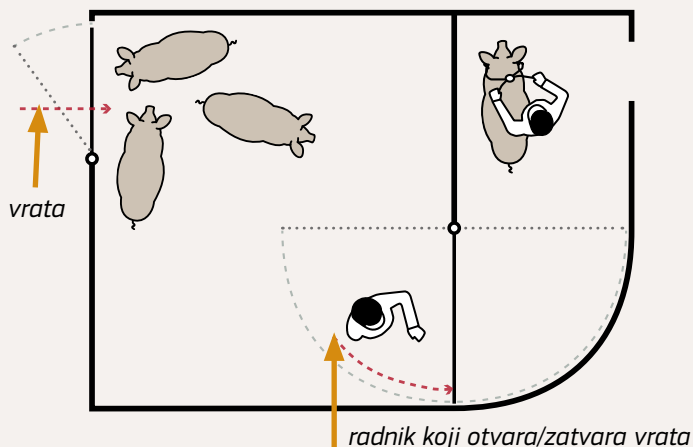
ZABRANJENI NAČINI SPUTAVANJA

- ✦ Vješanje/podizanje životinje koja je pri svijesti
- ✦ Mehaničko stezanje/povezivanje nogu ili stopala
- ✦ Presijecanje leđne moždine
- ✦ Imobilizacija električnom strujom



POKRETNA TRAKA

- ✦ Automatizirani sustav koji rijetko zahtijeva da čovjek rukuje životinjom
- ✦ Sve više sputava svinje kako se kreću prema omamljivanju
- ✦ Dovedite svinje do početka pokretne trake, po mogućnosti u grupi kako bi ostale mirne
- ✦ **Ostavite dovoljno mjesta između svinja** tako da ne naslanjaju glavu na leđa svinje ispred njih



Odjenite tamnu odjeću



Ured za publikacije

Luxembourg: Ured za publikacije Europske unije, 2018.
© Europska unija, 2018.
Ponovna je uporaba dopuštena uz uvjet navođenja izvora.
Printed in Belgium.

Za više informacija posjetite
<http://europa.eu/!KX74dw> (samo engleski)